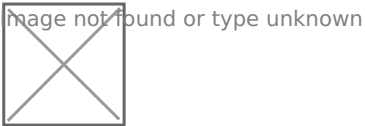


# IIM Computerpoolraum L1|10 201

## Zugang zum Computerpoolraum


Die Räume können an den Klausurtagen üblicherweise ohne PIN-Code betreten werden. Drehen Sie den Türkopf unter der Türklinke nach rechts und öffnen Sie die Tür mit Türklinke. Genaue Beschreibung mit Bilder siehe "Pinfeld und Tür eines Computerpoolraumes" auf der [verlinkten Textseite](#)



Zugangsweg zum Gebäude unter: [IIM ~ Computerpoolräume der Fachgruppe Product Life Cycle Management \(FB16 Maschinenbau\)](#)

Position auf Google Maps: [LINK](#)

GPS Koordinaten des Haupteingangs: 49.861903,8.6843321



**Bild2:** Flur des OG2 mit Wegweiser zum L1|10 201 aus Sicht des Aufzugs.


Clientcomputer: 56

Betriebssystem: Windows

Login am Betriebssystem für Klausuren: üblicherweise vorbereitet nichts zu tun

Prüfungsteilnehmende. [Weitere Infos](#)

Login am Prüfungssystem z.B. moodle-exam über die üblichen Zugänge mit TU ID oder Login für externe Personen.



**Bild3:** Die Linke Hälfte des Computerpoolraumes L1|10 201 während der simulierten E-Prüfung für eines CAD Kurs am 5.07.2023 in Vorbereitung zur echten Klausur eine Woche später.

**Infos für Aufsichten:** Startmodus 1: Nach Login des Prüfunguser startet Safe Exam Browser in eine hinterlegte Konfiguration und endet am Login für Prüfungsteilnehmende.

Startmodus 2: Nach Login des Prüfunguser ist über das Startmenu die aktuell benötigte Konfiguration zu laden. Safe Exam Browser startet und die Prüfungsteilnehmer:in übernimmt den Computer und benutzt den eigenen Login.

Es gibt einen Beamer und Whiteboard um Infos oder Ansagen usw. sichtbar zu verbreiten.

Eventuelle Meldungen über noch offene Programme sind mit "ja" bzw. schließen der Programme zu beantworten.

Falls der Login der Prüfungsteilnehmer:in nicht möglich ist, weil die Webseite hängt oder mehrfach Seite neuladen Funktion des Safe Exam Browser nicht funktionieren will, dann beenden Sie den Safe Exam Browser unter Verwendung des Quit-Passwort und starten über Startmenu oder im Zweifel durch Neuanmelden des Prüfungsbenutzerkonto neu. Passiert öfter je mehr Teilnehmende in der Klausur sind vermutlich, wegen starker Netzwerkauslastung zum Beginn der Prüfung. Bei zweiten Versuch klappt normalerweise alles.

---

Revision #5

Created 21 November 2023 12:01:38 by Paul

Updated 29 February 2024 09:44:17 by Paul